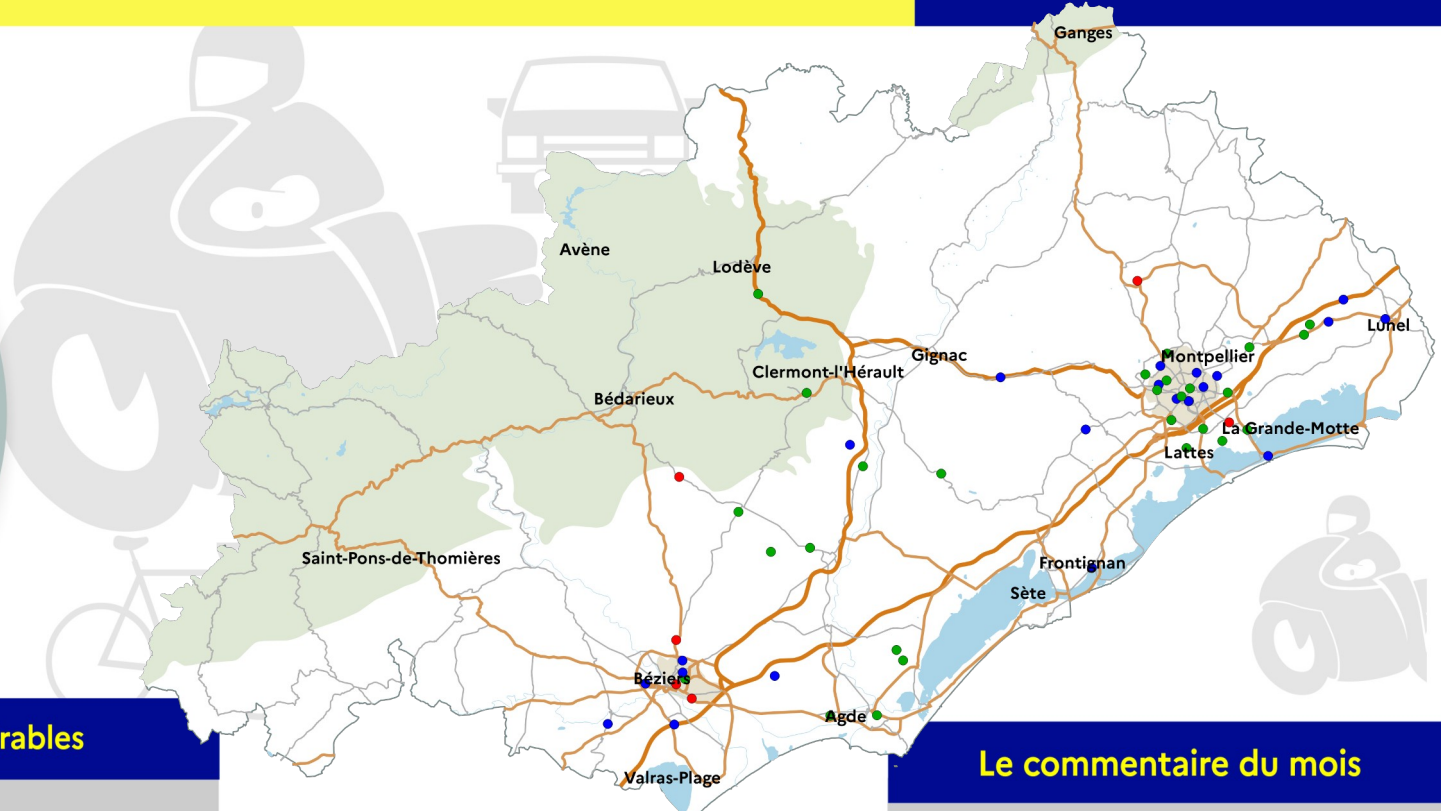




**55 accidents**  
**7 tués**  
**26 blessés hospitalisés**



### 57 % des tués sont des usagers vulnérables



### 61 % des blessés hospitalisés sont des usagers vulnérables



### Localisation des accidents du mois

- Tués
- Blessés hospitalisés
- Blessés non hospitalisés

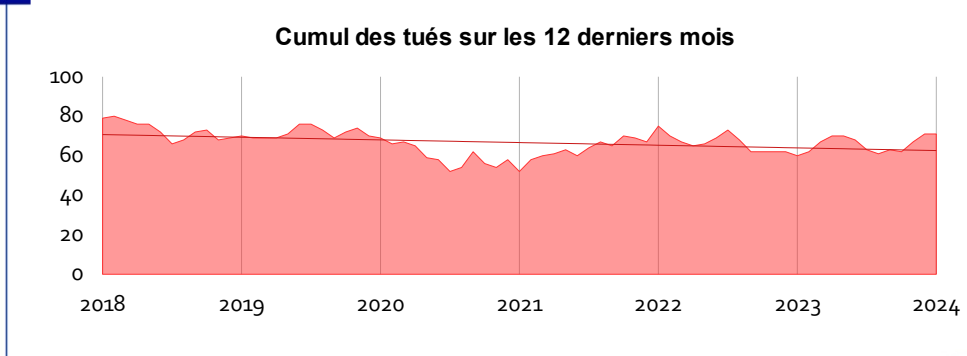
### Le commentaire du mois

« Quand vous regardez votre téléphone, qui regarde la route ? »  
1 conducteur sur 4 avoue s'être fait peur avec son smartphone au volant.

Pour éviter d'être distrait par vos appels ou SMS, utilisez l'application de la sécurité routière « mode conduite » qui envoie un message à ceux qui vous contactent lorsque vous conduisez.  
[securite-routiere.gouv.fr](https://securite-routiere.gouv.fr)

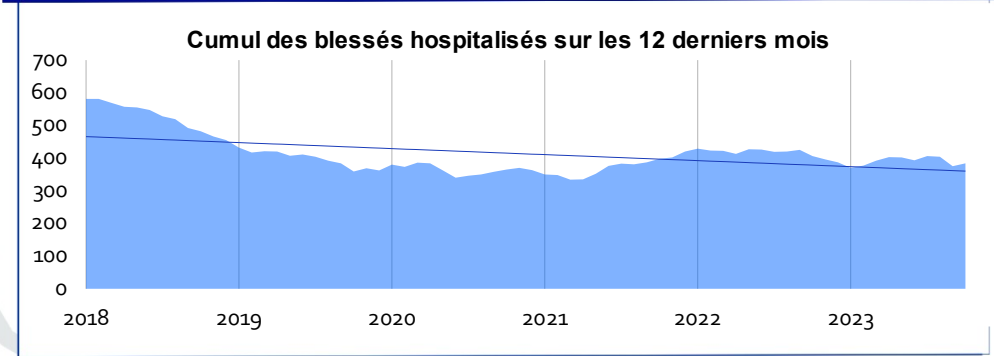


## Cumul des tués sur les 12 derniers mois



- 71 tués sur les 12 derniers mois
- Tendance sur 12 mois  $\rightarrow$  par rapport au mois précédent (71)
- Augmentation par rapport à l'année 2022 (60)

## Cumul des blessés hospitalisés sur les 12 derniers mois



- 378 blessés hospitalisés sur les 12 derniers mois
- Tendance sur 12 mois  $\rightarrow$  par rapport au mois précédent (370)
- Augmentation par rapport à l'année 2022 (370)

## Extraits de circonstances des accidents mortels

« Un jeune homme circule **sans casque** sur un cyclomoteur. Soudain, il perd le contrôle du véhicule et percute violemment un poteau de signalisation routière. Il décèdera des suites de ses blessures.»

« Un véhicule se déporte sur la gauche pour éviter un véhicule qui se gare sur un accotement. Il percute alors violemment une moto qui arrive sur la voie opposée ; celle-ci **n'ayant pas d'éclairage**, le conducteur ne l'a pas vu arriver. Le motard décèdera des suites de ses blessures. »

## POUR ALLER PLUS LOIN

